

# SIPD

Sistem Informasi Pemerintahan Daerah  
Republik Indonesia



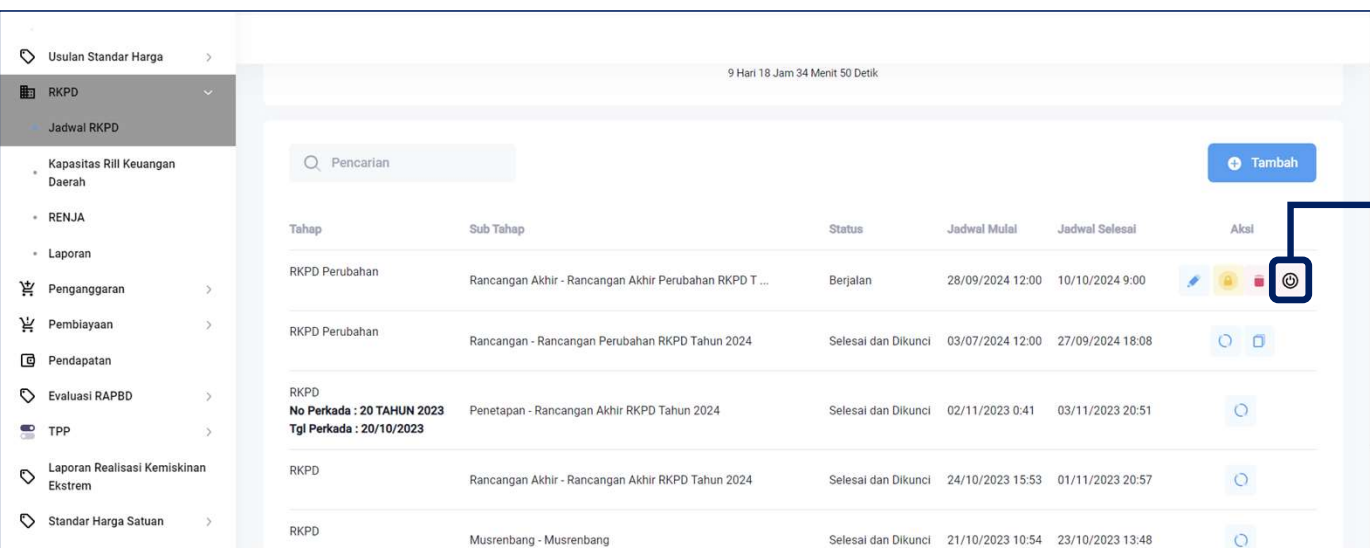
KEMENTERIAN DALAM NEGERI  
REPUBLIK INDONESIA

## PANDUAN PEMBATALAN RKPD PERUBAHAN DAN PERUBAHAN APBD

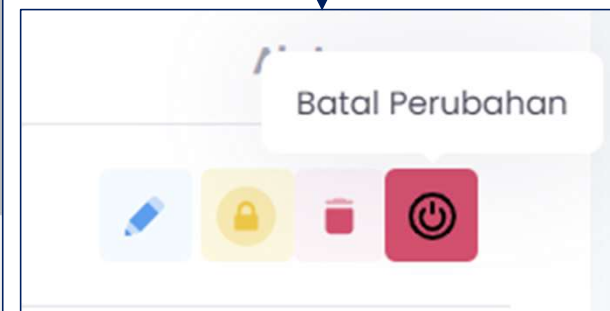


**FITUR PEMBATALAN PERUBAHAN DIGUNAKAN  
HANYA KETIKA DAERAH SUDAH MASUK PADA  
TAHAPAN PERUBAHAN NAMUN TIDAK ADA  
KESEKPAKATAN ANTARA KEPALA DAERAH DAN KETUA  
DPRD ATAUPUN ALASAN SELAIN ITU YANG  
MENGAKIBATKAN TIDAK BISA TERBENTUKNYA  
DOKUMEN PERDA APBD PERUBAHAN**

# PEMBATALAN PERUBAHAN PADA TAHAPAN PERENCANAAN PERUBAHAN



Tahap	Sub Tahap	Status	Jadwal Mulai	Jadwal Selesai	Aksi
RKPD Perubahan	Rancangan Akhir - Rancangan Akhir Perubahan RKP T ...	Berjalan	28/09/2024 12:00	10/10/2024 9:00	[Edit] [Lock] [Trash] [Power]
RKPD Perubahan	Rancangan - Rancangan Perubahan RKP Tahun 2024	Selesai dan Dikunci	03/07/2024 12:00	27/09/2024 18:08	[Refresh] [Copy]
RKPD	Penetapan - Rancangan Akhir RKP Tahun 2024	Selesai dan Dikunci	02/11/2023 0:41	03/11/2023 20:51	[Refresh]
RKPD	Rancangan Akhir - Rancangan Akhir RKP Tahun 2024	Selesai dan Dikunci	24/10/2023 15:53	01/11/2023 20:57	[Refresh]
RKPD	Musrenbang - Musrenbang	Selesai dan Dikunci	21/10/2023 10:54	23/10/2023 13:48	[Refresh]

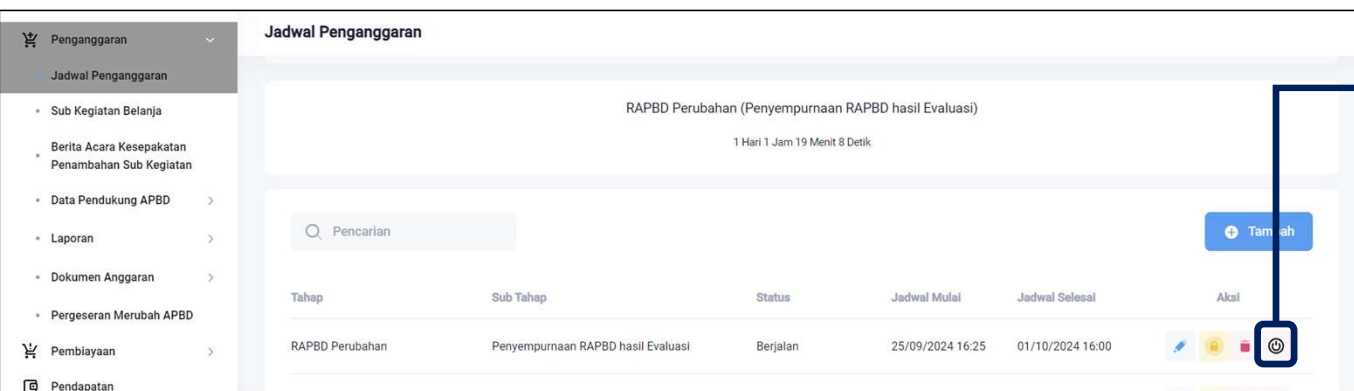


TAPD PERENCANA



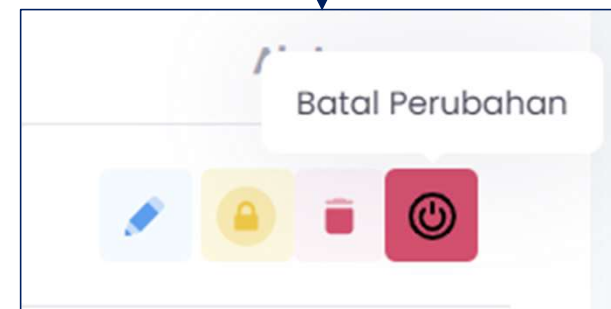
1. LOGIN DENGAN AKUN TAPD PERENCANA
2. KLIK MENU RKPD
3. KLIK MENU JADWAL
4. PILIH JADWAL PERUBAHAN YANG AKAN DI BATALKAN
5. ISI PERTANYAAN UNTUK KONFIRMASI KEAMANAN
6. KLIK YA JIKA SUDAH YAKIN
7. TAHAPAN PERUBAHAN YANG SEDANG AKTIF DAN TAHAPAN BERUBAHAN SEBELUMNYA AKAN DINONAKTIFKAN / BERSTATUS BATAL

# PEMBATALAN PERUBAHAN PADA TAHAPAN PENGANGGARAN PERUBAHAN

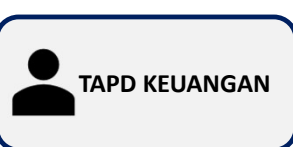


The screenshot shows the 'Jadwal Penganggaran' (Budget Schedule) page. The main heading is 'RAPBD Perubahan (Penyempurnaan RAPBD hasil Evaluasi)'. Below the heading, there is a search bar and a 'Tambah' (Add) button. A table lists the budget schedule items:

Tahap	Sub Tahap	Status	Jadwal Mulai	Jadwal Selesai	Aksi
RAPBD Perubahan	Penyempurnaan RAPBD hasil Evaluasi	Berjalan	25/09/2024 16:25	01/10/2024 16:00	[Edit] [Lock] [Trash] [Power]



The dialog box is titled 'Batal Perubahan' (Cancel Change). It contains four icons: a pencil (edit), a lock (lock), a trash can (delete), and a power button (cancel/stop).



1. LOGIN DENGAN AKUN TAPD KEUANGAN
2. KLIK MENU PENGANGGARAN
3. KLIK MENU JADWAL
4. PILIH JADWAL PERUBAHAN YANG AKAN DI BATALKAN
5. ISI PERTANYAAN UNTUK KONFIRMASI KEAMANAN
6. KLIK YA JIKA SUDAH YAKIN
7. TAHAPAN PERUBAHAN YANG SEDANG AKTIF DAN TAHAPAN BERUBAHAN SEBELUMNYA AKAN DINONAKTIFKAN / BERSTATUS BATAL